

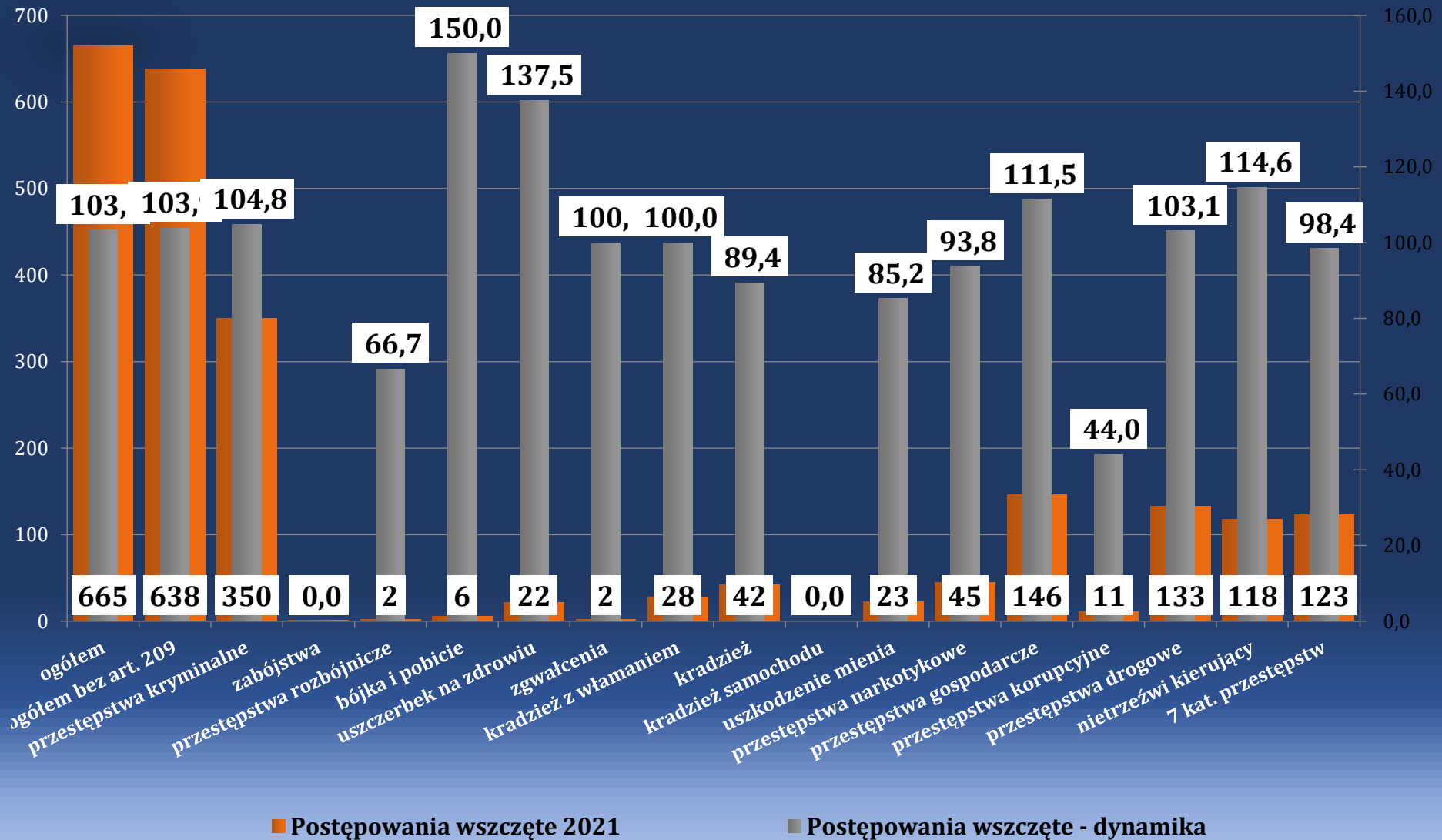


KOMENDA POWIATOWA POLICJI W BIELSKU PODLASKIM

- podsumowanie 2021 roku

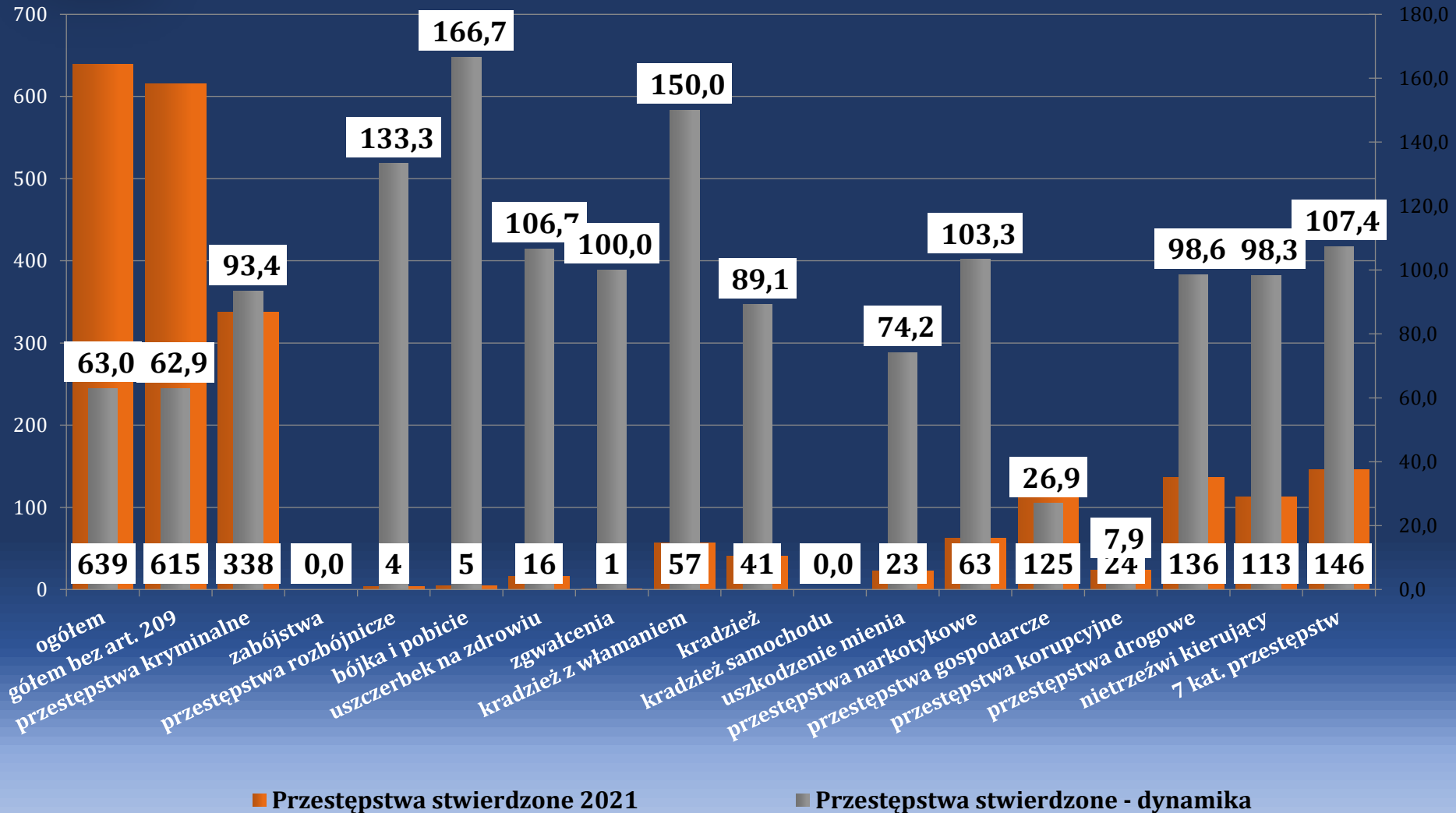


POSTĘPOWANIA WSZCZĘTE W 2021 ROKU



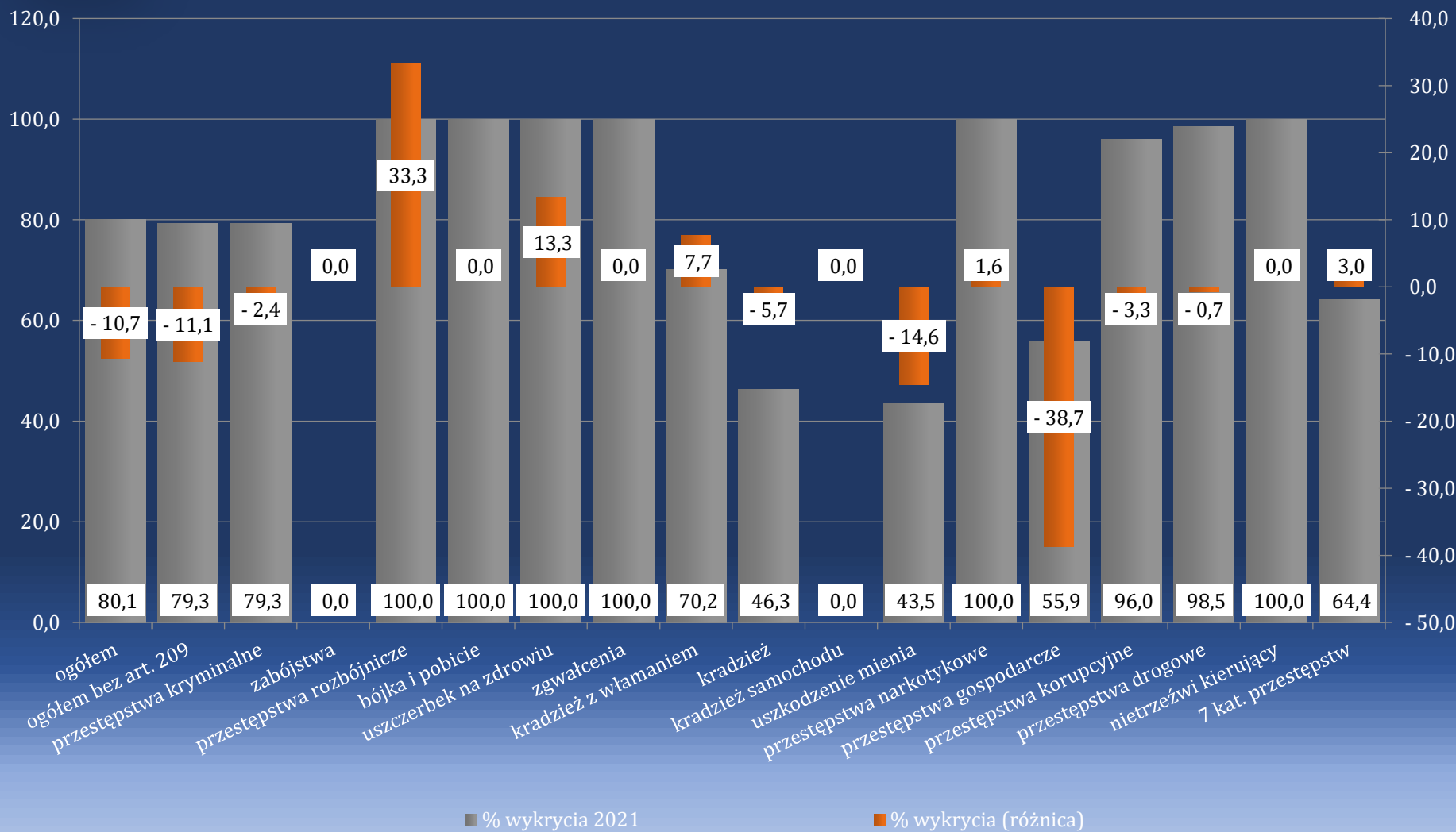


PRZESTĘPSTWA STWIERDZONE W 2021 ROKU



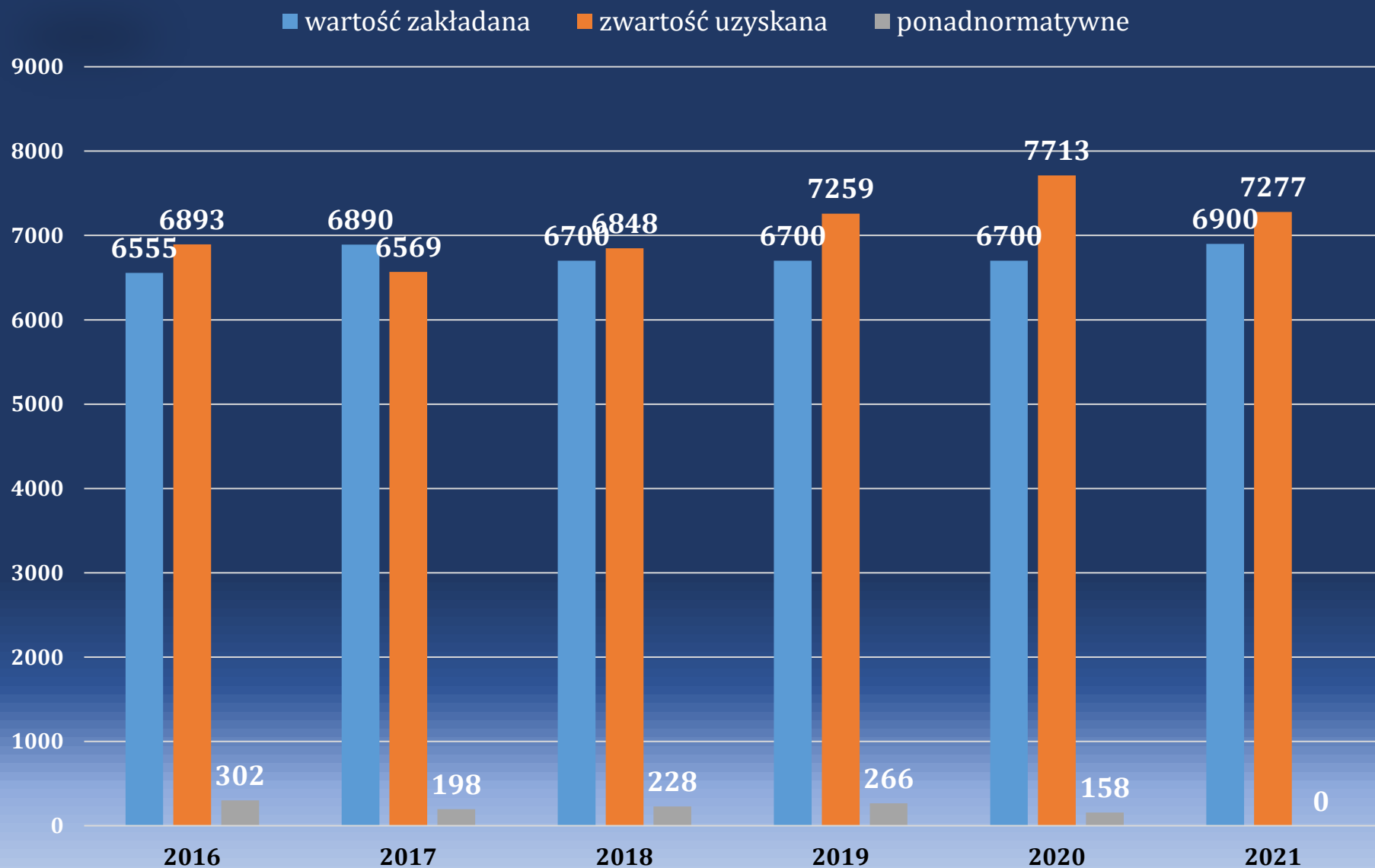


WSKAŹNIK WYKRYWALNOŚCI W 2021 ROKU





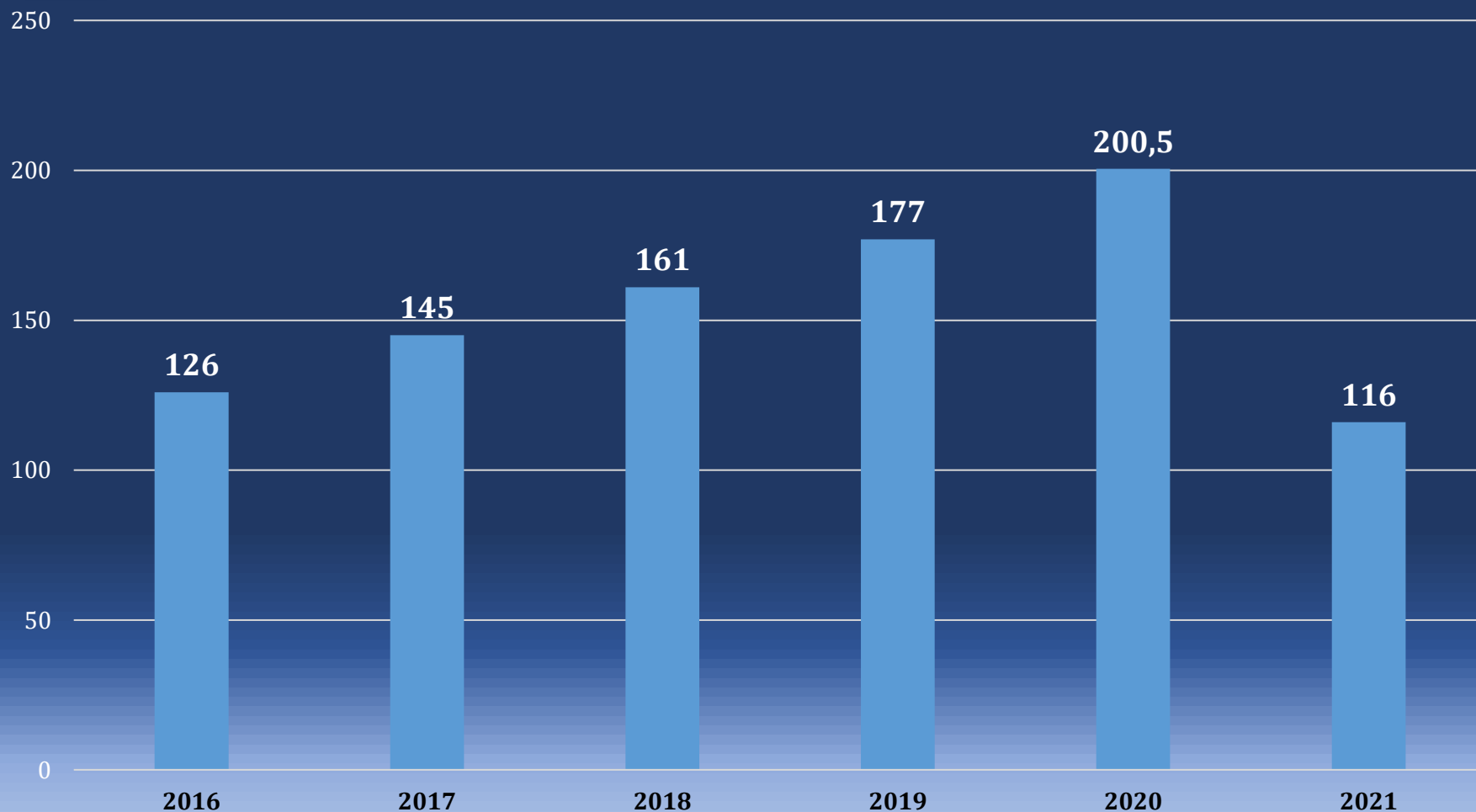
Liczba bezwzględna policjantów służby prewencyjnej (bez RD) skierowanych do służby patrolowej i obchodowej





LICZBA SŁUŻB PATROLOWYCH ZREALIZOWANYCH W FORMIE PATROLU PIESZEGO I ROWEROWEGO

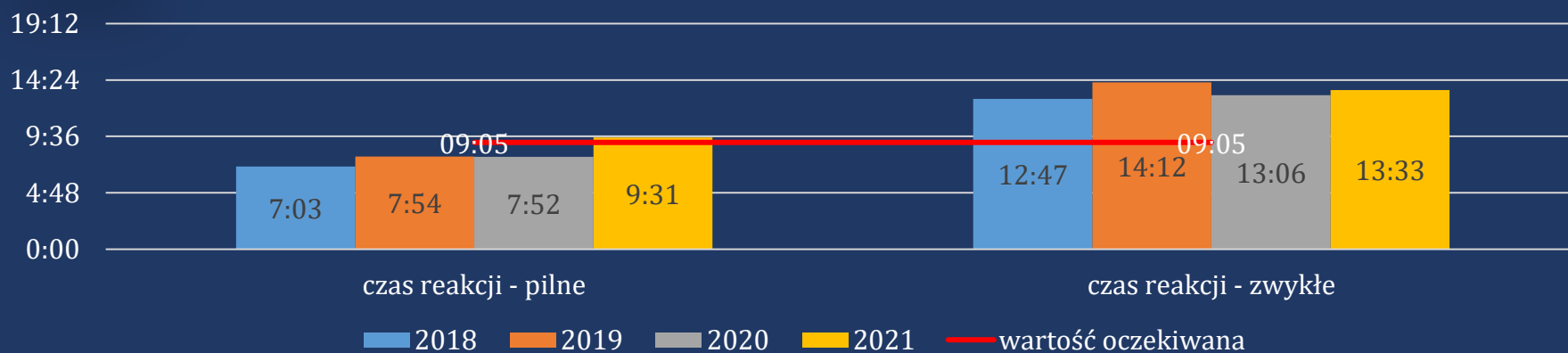
I. dwuosobowych służb 8 godzinnych



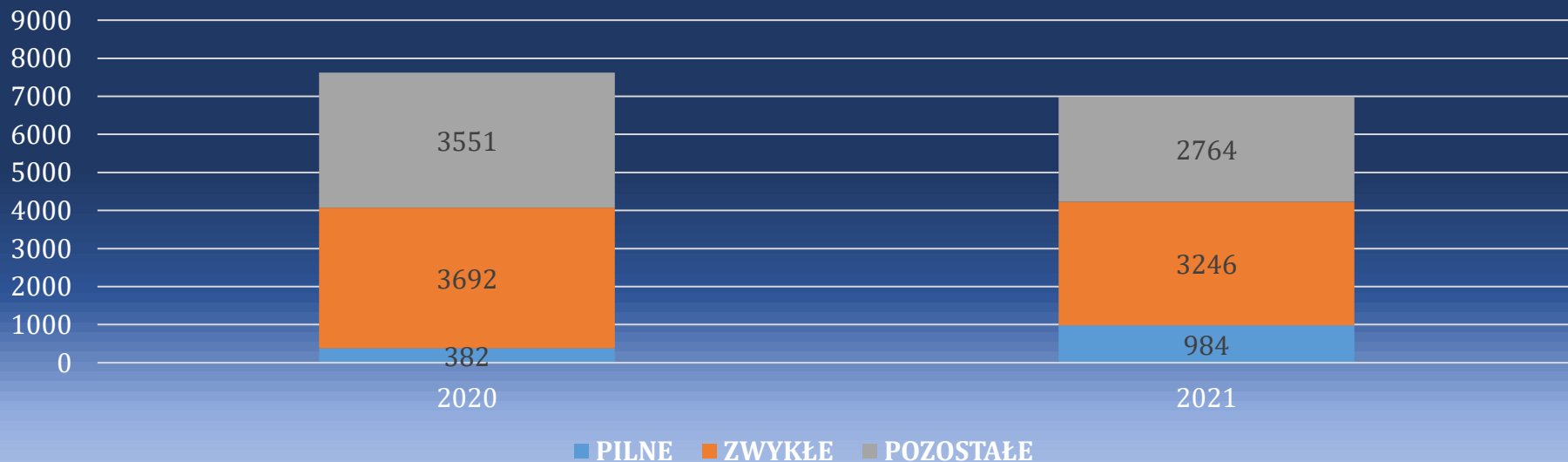


INTERWENCJE POLICJI

Czas reakcji - interwencje PILNE



Liczba interwencji





WYKROCZENIA

2019 rok:

Wykroczenia stwierdzone: 17140,

W sumie:

- 792 czynności wyjaśniających w trybie art.54 kpow.
- 6183 - postępowanie mandatowe - 655 - terminal .
- 9929 – pouczenie- art. 41 kw,

2020 rok:

Wykroczenia stwierdzone : 18724

W sumie:

- 1039 czynności wyjaśniających w trybie art.54 kpow.
- 7649 - postępowanie mandatowe - Terminal – 1776, gotówka – 280,
- 9481 – pouczenie - art. 41 kw,

2021 rok:

Wykroczenia stwierdzone : 25539,

W sumie:

- 9927 postępowanie mandatowe - Terminal – 3098, gotówka –445,
- 10908 pouczenie - art. 41 kw,
- 1161 czynności wyjaśniających w trybie art.54 kpow.



PRZEMOC W RODZINIE

	2016	2017	2018	2019	2020	2021
<i>Ilość sporządzonych Niebieskich kart</i>	203	167	137	214	312	305
<i>Ilość zatrzymanych osób, co do których istniało podejrzenie, że są sprawcami przemocy w rodzinie</i>	90	60	43	57	84	101
<i>Ilość zatrzymanych osób, co do których istniało podejrzenie, że są sprawcami przemocy w rodzinie odizolowanych do wytrzeźwienia</i>	3	0	3	0	3	2
<i>ilość nakazów WYPROWADZENIA SIĘ / ZAKAZÓW ZBLIŻANIA na podstawie art. 15 aa ustawy o policji</i>	-	-	-	-	8	67

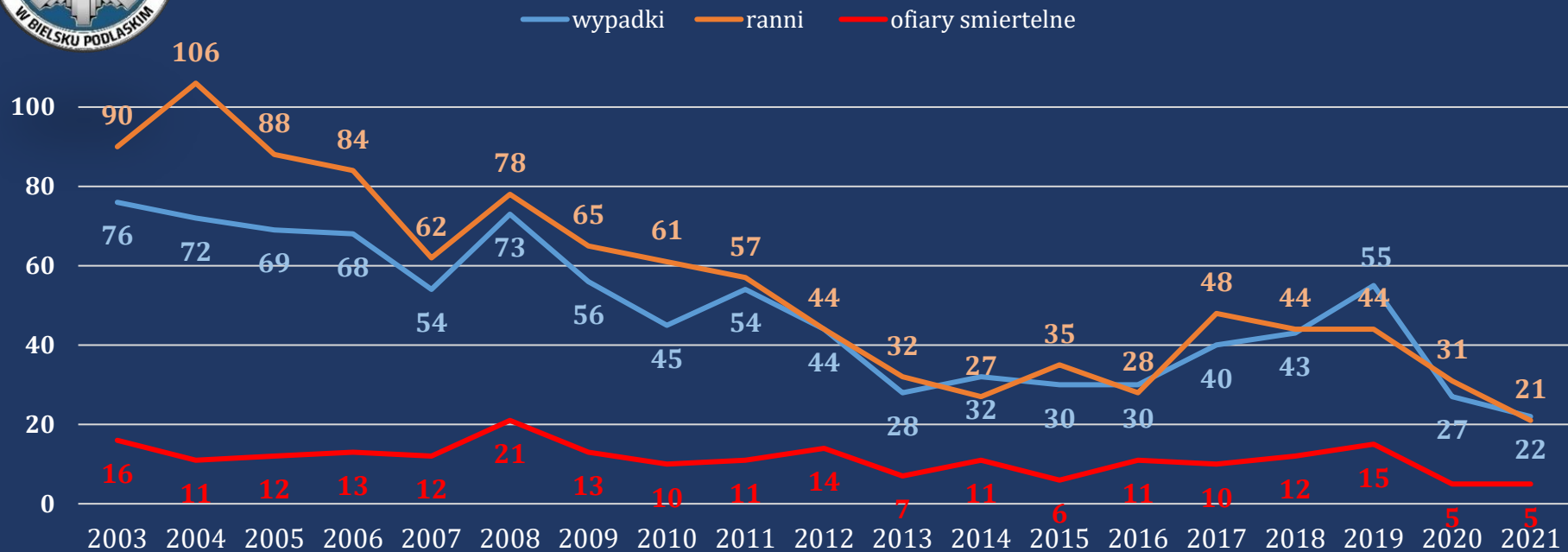


PRZEMOC W RODZINIE

	2017	2018	2019	2020	2021
<i>Ilość postępowań sprawdzających - art. 207 kk (tzw. ZNĘCANIE)</i>	33	35	73	93	126
<i>ilość wszczętych postępowań z art. 207 kk</i>	36	35	36	39	20
Ilość aktów oskarżenia	13	20	12	22	4
<i>ilość środków zapobiegawczych - areszt</i>	3	1	4	2	2
<i>Ilość innych środków zapobiegawczych innych - nakaz wyprowadzenia się, zakaz zbliżania</i>	23	21	12	15	14



WYPADKI I ICH OFIARY



KOLIZJE



Ogółem w latach 2003 - 2021: 215 ofiar śmiertelnych wypadków drogowych, 1045 rannych



PIESI, ROWERZYŚCI I MOTOCYKLIŚCI - WYPADKI W LATACH 2020-2021

	Liczba Wypadków - ogółem		Liczba wypadków z udziałem rowerzystów.				
	2020	2021	2020	% ogółu	2021	% ogółu	+/- 2020/2021
Bielsk Podlaski	27	22	6	22,20%	3	13,60%	-3

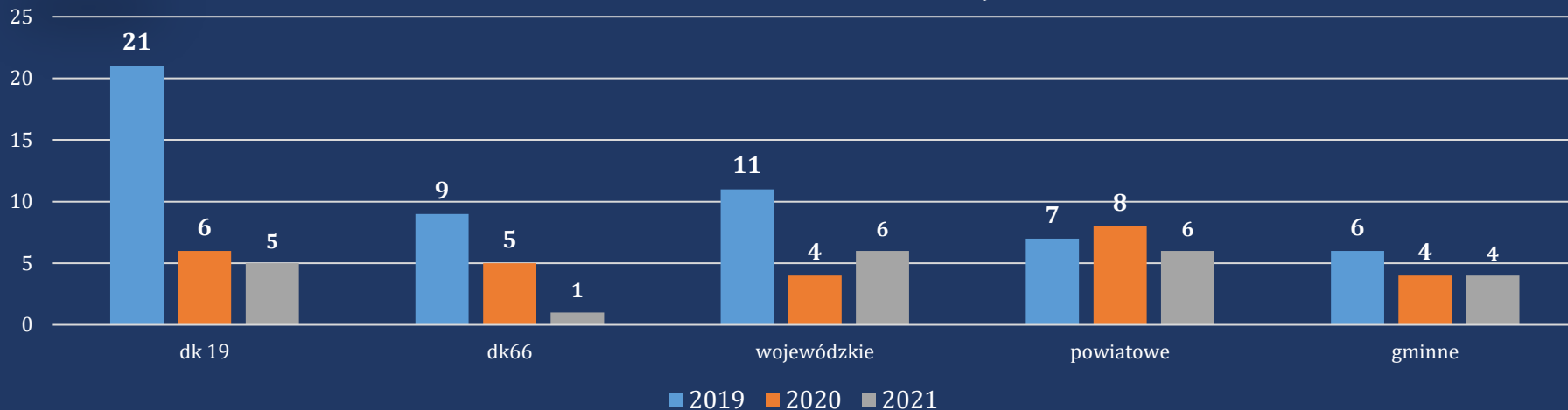
	Liczba Wypadków - ogółem		Liczba Wypadków: najechanie na pieszego				
	2020	2021	2020	% ogółu	2021	% ogółu	+/- 2020/2021
Bielsk Podlaski	27	22	0	00 %	4	18,2%	+4

	Liczba Wypadków - ogółem		Liczba wypadków z udziałem motocyklistów.				
	2020	2021	2020	% ogółu	2021	% ogółu	+/- 2020/2021
Bielsk Podlaski	27	22	1	3,70%	1	4,50%	0



WYPADKI WG GMIN I RODZAJU DRÓG

WYPADKI DROGOWE WG RODZAJU DROGI



WYPADKI DROGOWE WG GMINY



Drogi krajowe – 94 km, Drogi wojewódzkie – 87,56 km, Drogi powiatowe – 631,08 km, Drogi gminne – 694,6 km, **W sumie: 1510,24 km**

PRZYCZYNY WYPADKÓW

	2018	2019	2020	2021
Nadmierna prędkość	15	15	8	3
Nieustąpienie pierwszeństwa	12	13	9	10
nieprawidłowe wyprzedzanie, wymijanie, omijanie	6	13	5	3
Nieprawidłowe przejeżdżanie przejść				
odwrotne manewry na tył pojazdu poprzedzającego	2	3	1	1
Nieuwaga		1		
Zły stan techniczny				
Z winy pieszego	3	1		
Inne	5	9	4	5



WYBRANE EFEKTY SŁUŻBY RUCHU DROGOWEGO

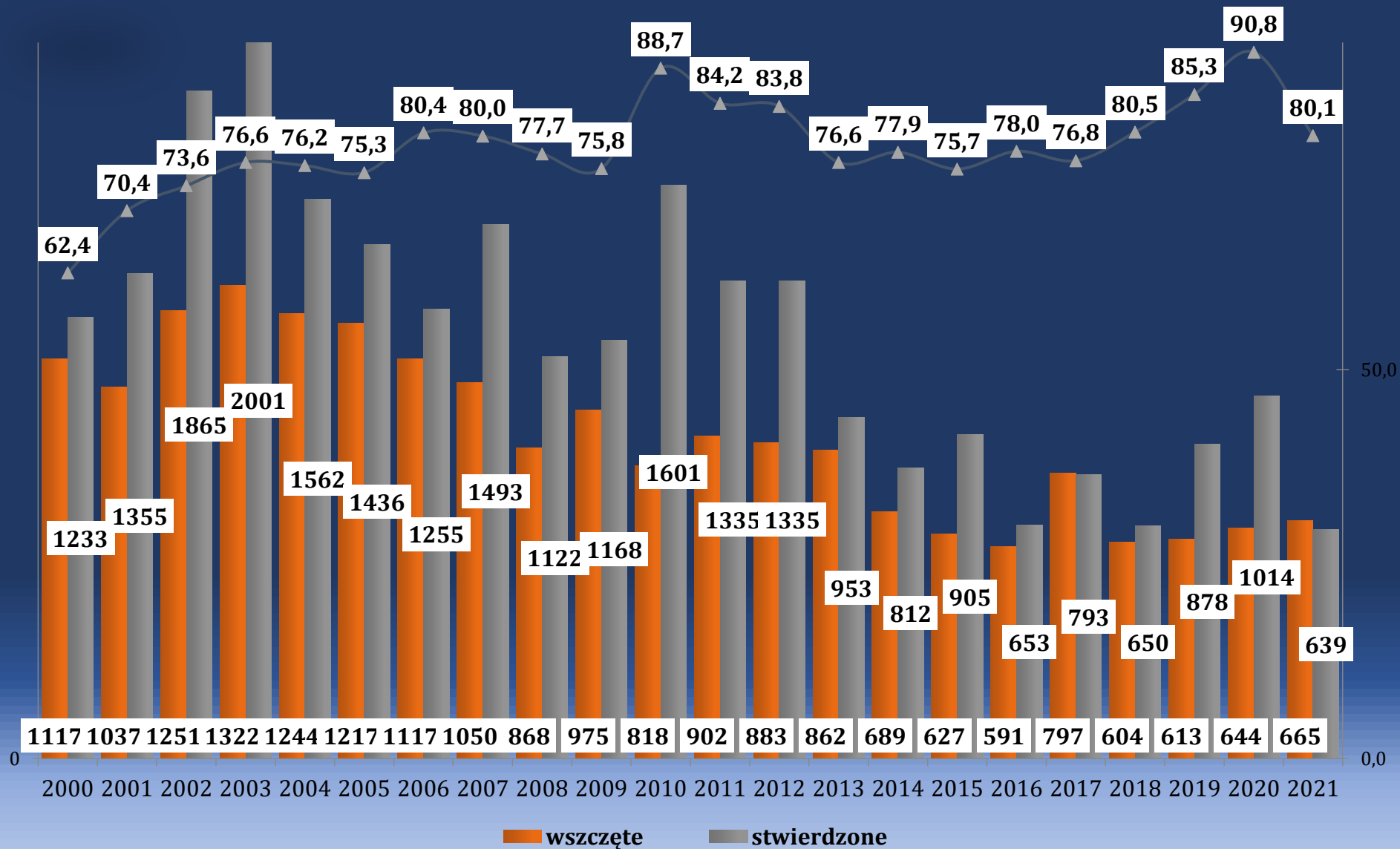
	2016	2017	2018	2019	2020	2021
liczba kontroli pojazdów	11506	11236	11522	13306	12389	14084
liczba wykroczeń w RD	7737	7715	8925	12287	13101	14862
liczba wykroczeń pieszych	816	812	951	1005	963	1131
zatrzymane dowodów rejestracyjne	658	684	471	760	783	869
liczba zatrzymanych uprawnień do prowadzenia pojazdów	115	146	110	144	129	127
liczba zatrzymanych nietrzeźwych	68	81	56	64	50	74
ilość badań na zawartość alkoholu	20399	21580	28177	34854	13839	15056
Przekroczenie prędkości	3007	3224	2842	5142	6782	8259
+50	-	-	25	49	53	73
Wykroczenia przeciwko pieszym	674	580	151	121	96	134
Wykroczenia rowerzystów	-	-	99	88	77	181

Ukarano MKK –
2018 r: 3970;
2019 r: 5281;
2020 r: 6158;
2021 r: 7864;

Pouczenia:
2018 r: 4742;
2019 r: 6712;
2020 r: 6721;
2021 r: 6724;



TREND PRZESTĘPCZOŚCI W LATACH 1999-2021



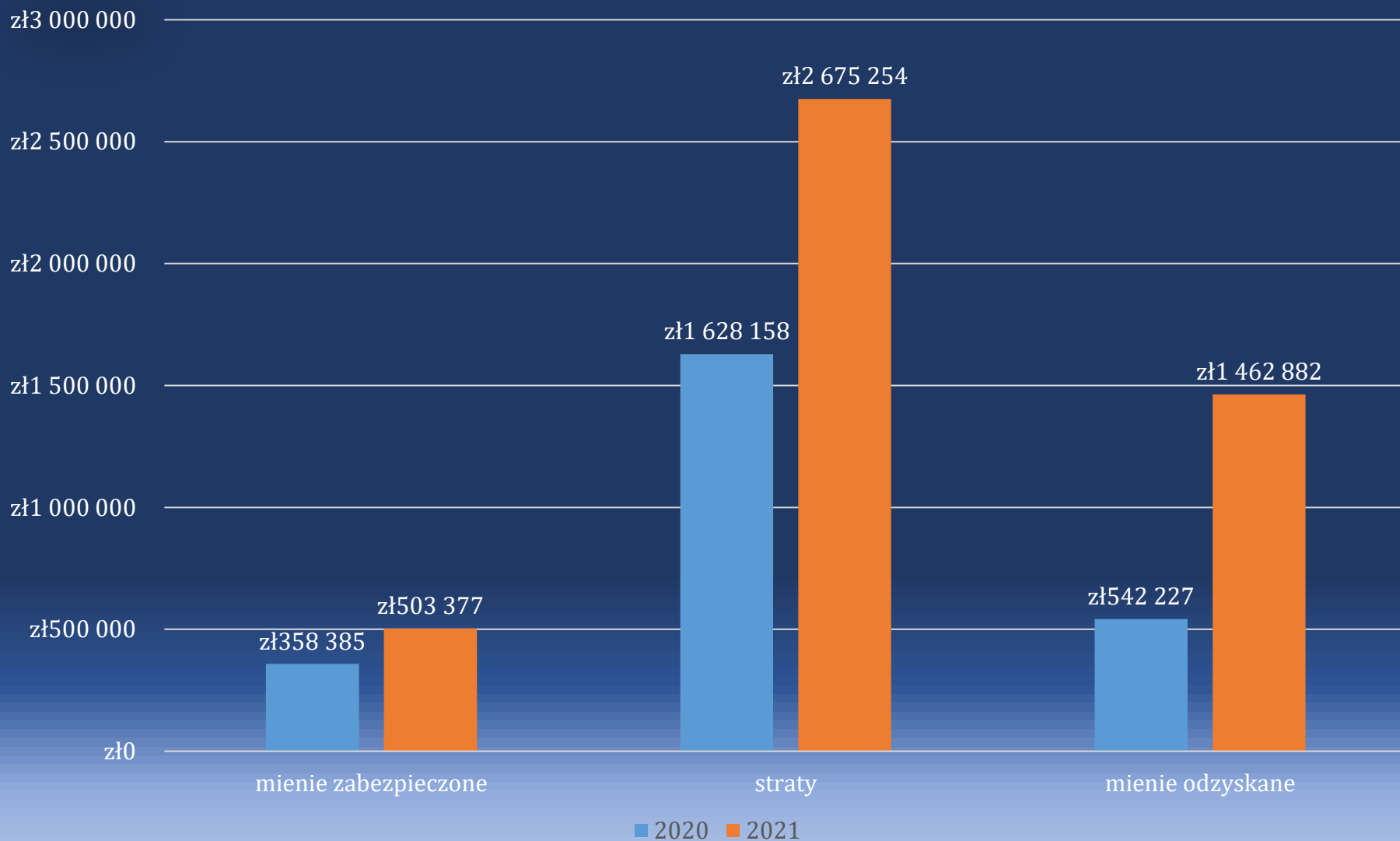


POSZUKIWANIA OSÓB ZAGINIONYCH

	2017		2018		2019		2020		2021	
	Wszczęte	Zakoń.	Wszczęte	Zakoń.	Wszczęte	Zakoń.	Wszczęte	Zakoń.	Wszczęte	Zakoń.
Poziom I	8	8	5	5	6	6	1	1	2	2
Poziom II	21	21	16	16	6	6	5	6	0	0
Poziom III	0	0	12	12	20	20	15	15	15	15
Opiekuńcze	-	-	-	-	-	-	1	1	0	0
Razem	29	29	33	33	32	32	22	23	17	17



Zabezpieczenie majątkowe, straty, odzysk






PRIORYTETY KOMENDANTA GŁÓWNEGO POLICJI NA LATA 2021-2023

I. OPTYMALIZACJA DZIAŁAŃ POLICJI W ZAKRESIE ZWALCZANIA KLUCZOWYCH RODZAJÓW PRZESTĘPCZOŚCI, W TYM CYBERPRZESTĘPCZOŚCI

II. ZWIĘKSZENIE SKUTECZNOŚCI POLICJI POPRZEZ WDROŻENIE NOWOCZESNYCH ROZWIĄZAŃ TECHNOLOGICZNYCH

III. PODNIESIENIE EFEKTYWNOŚCI DZIAŁAŃ POLICJI W CELU REALIZACJI OCZEKIWAŃ SPOŁECZNYCH.

IV. ZAPEWNIENIE OPTYMALNYCH WARUNKÓW PEŁNIENIA SŁUŻBY / PRACY.



**Krajowa Mapa
Zagrożeń Bezpieczeństwa**

Czy w Twojej okolicy jest bezpiecznie?
Chcesz wiedzieć?
Możesz mieć na to wpływ!
Podziel się swoimi spostrzeżeniami!
Reaguj na zagrożenia!



Odwiedź Krajową Mapę Zagrożeń Bezpieczeństwa
www.podlaska.policja.gov.pl

Od 1 lipca 2016 roku Krajowa Mapa Zagrożeń Bezpieczeństwa dostępna na stronach internetowych podlaskiej Policji.

Komenda Wojewódzka Policji w Białymstoku, ul. Sienkiewicza 65, 15-003 Białystok

